

Functionality added in X50 version 1.0.3 (Sort programs by name)

Summary

X50 system version 1.0.3 adds the ability to alphabetically sort the programs and combinations in the category menu.

When you're selecting a program or combination by category, this makes it easier to find a specific program or combination name, rather than having to look through all of the choices in numerical order as before.

Sorting the category menu alphabetically

This explanation illustrates how to browse through the combinations in alphabetical order. (The procedure is the same when selecting a program.)

1. In Combination mode, press the [CATEGORY] key.

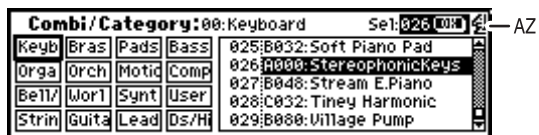
The category menu will appear. This lists the combinations in numerical order, just like the previous system version. However, now there will be an additional "No." icon on the upper right side of the list.



2. (With this dialog box displayed) Press the [CATEGORY] key.

The icon in the upper right side will change to "AZ," and the combinations will now be sorted in alphabetical order.

As you can see in the example shown below, A000:StereophonicKeys has moved to number 026 on the list, and is now located in alphabetical order between B032:Soft Piano Pad and B048:Stream E.Piano.



3. Press the [CATEGORY] key once again to sort the combinations in numerical order ("No."). The sorting order will change each time you press the [CATEGORY] key.

Please note

Note: The program name sort function is only available in the category menu.

Note: The first time you access the category menu after turning on the power, the programs or combinations will be sorted in numerical order.

Fonction ajoutée au X50 version 1.0.3 (Tri par ordre alphabétique)

Résumé

La version système du X50 1.0.3 permet de trier les Programs et Combinaisons par ordre alphabétique dans le menu de catégories.

Lorsque vous sélectionnez un Program ou une Combinaison par catégorie, cette nouvelle fonction facilite la recherche d'un nom spécifique et évite désormais de devoir faire défiler toutes les options par ordre numérique.

Recherche alphabétique dans le menu de catégories

Cette section explique comment rechercher une Combinaison par ordre alphabétique. (La procédure est la même pour les Programs).

1. En mode Combinaison, appuyez sur la touche [CATEGORY].

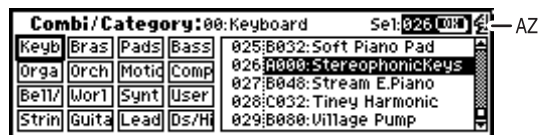
Le menu de catégories apparaît. Il affiche les Combinaisons par ordre numérique, comme avec les versions précédentes. Il y a cependant une nouvelle icône "No." dans le coin supérieur droit de la liste.



2. (Quand cette fenêtre est affichée) Actionnez la touche [CATEGORY].

L'icône dans le coin supérieur droit affiche alors "AZ" et les Combinaisons sont affichées par ordre alphabétique.

Comme vous pouvez le voir ci-dessous, "A000:StereophonicKeys" est devenu le numéro 026 de la liste et est placé (par ordre alphabétique) entre "B032:Soft Piano Pad" et "B048:Stream E.Piano".



3. Appuyez une fois de plus sur la touche [CATEGORY] pour trier les Combinaisons par ordre numérique ("No."). L'ordre de tri change chaque fois que vous appuyez sur la touche [CATEGORY].

Veuillez noter les points suivants

Remarque: La fonction de tri par noms n'est disponible que dans le menu de catégories.

Remarque: Lorsque vous affichez le menu de catégories pour la première fois après la mise sous tension, les Programs/Combinaisons sont affichés par ordre numérique.

Neue Funktion für die Systemversion 1.0.3 des X50 (alphabetische Speichernamenanzeige)

Überblick

Die Systemversion 1.0.3 des X50 bietet eine Funktion, mit der man die Programs und Combinations im Kategorie-Menü in alphabetischer Reihenfolge anzeigen kann.

Das erleichtert oftmals die Auswahl des gewünschten Programs bzw. der Combination, weil man genau weiß, wo man suchen muss, statt sich die Adresse zu merken.

Alphabetische Sortierung des Kategoriemenüs

Hier erfahren Sie, wie man Combinations alphabetisch sortiert. (Die Arbeitsweise ist die gleiche wie bei Anwahl eines Programs.)

1. Wechseln Sie in den Combination-Modus und drücken Sie den [CATEGORY]-Taster.

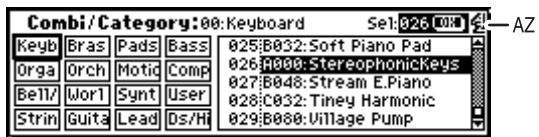
Es erscheint das Kategoriemenü. Die Combinations werden zunächst in numerischer Reihenfolge angezeigt (wie bei älteren Systemversionen). Oben rechts neben der Liste gibt es jetzt aber ein zusätzliches „No.“-Symbol.



2. (Solange dieses Dialogfenster angezeigt wird) Drücken Sie den [CATEGORY]-Taster.

Das Symbol oben rechts heißt jetzt „AZ“ und die Combinations werden in alphabetischer Reihenfolge angezeigt.

Im Beispiel unten sehen Sie, dass sich „A000:StereophonicKeys“ jetzt an 026. Stelle – zwischen „B032:Soft Piano Pad“ und „B048:Stream E.Piano“ – befindet.



3. Drücken Sie den [CATEGORY]-Taster erneut, um die Namen wieder in numerischer Reihenfolge („No.“) anzuzeigen. Bei wiederholtem Drücken des [CATEGORY]-Tasters ändert sich also jeweils die Anzeigereihenfolge.

Bitte beachten

Anmerkung: Die Sortierfunktion steht nur im Kategoriemenü zur Verfügung.

Anmerkung: Beim ersten Aufrufen des Kategoriemenüs nach Einschalten des Instruments werden die Program- bzw. Combination-Namen immer in numerischer Reihenfolge angezeigt.

X50 ver. 1.0.3 追加機能 (プログラム・ネーム・ソート)

概要

X50 システム・バージョン 1.0.3 では、カテゴリー・メニューのプログラムとコンビネーションをアルファベット順 (A から Z) にソートする機能を追加しました。

プログラムやコンビネーションをカテゴリーから選択するときに、従来のナンバー順だけではなく、アルファベット順に並べ替えることによって、特徴のあるプログラム・ネーム等を容易に探すことができます。

カテゴリー・メニューをアルファベット順に並べ替える

ここでは、コンビネーションを例に説明します。(プログラムについても同様の操作となります。)

1. Combination モードで [CATEGORY] キーを押します。

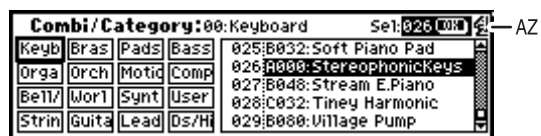
カテゴリー・メニューが開きます。これは、コンビネーションがナンバー順で並んだ、従来どおりのリストです。ただし、リストの右上に「No.」というアイコンが追加されています。



2. (ダイアログが表示されているときに) [CATEGORY] キーを押します。

右上のアイコンが「AZ」に変わり、コンビネーションの並び順が、アルファベット順になります。

図の例では、A000:StereophonicKeys がリストの 026 番目に移動し、前後はそれぞれ B032:Soft Piano Pad、B048:Stream E.Piano というように、アルファベット順に並んでいることが確認できます。



3. もう一度 [CATEGORY] キーを押すと、ナンバー順 (「No.」) になります。[CATEGORY] キーを押すたびに、並び順が切り替わります。

注意事項

Note: プログラム・ネーム・ソート機能は、カテゴリー・メニューでのみ有効です。

Note: 電源を入れた後、最初にカテゴリー・メニューを開いたときはナンバー順になります。